
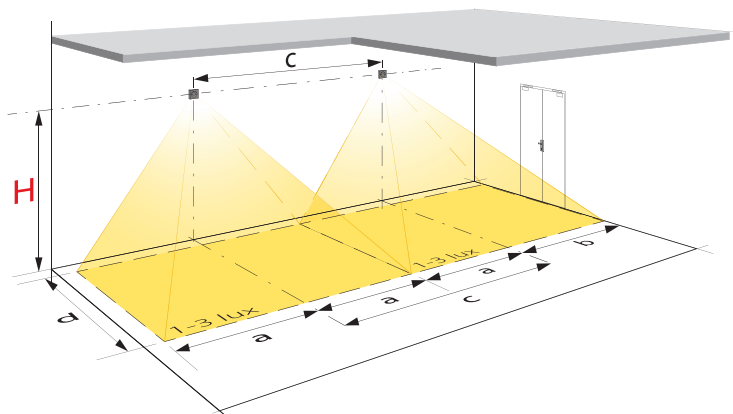


Luminaires à LED

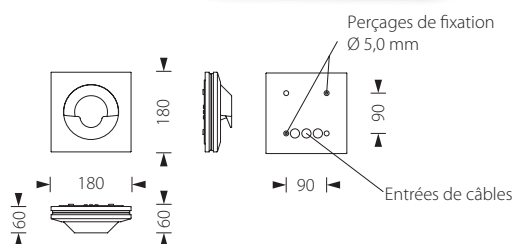
ACM/230L/T

Spot mural télégéré pour centrale d'énergie type LPS...



H	d=2.0 m			d=3.0 m			d=4.0 m		
	a	b	c	a	b	c	a	b	c
1.90 m	7.15 m	6.30 m	14.30 m	7.65 m	6.20 m	15.30 m	3.95 m	2.60 m	7.90 m
2.30 m	8.85 m	7.70 m	17.70 m	8.95 m	7.50 m	17.90 m	4.35 m	2.80 m	8.70 m
2.70 m	9.75 m	8.40 m	19.50 m	9.85 m	8.50 m	19.70 m	5.55 m	3.30 m	11.10 m
3.10 m	10.55 m	9.50 m	21.10 m	10.75 m	9.10 m	21.50 m	9.25 m	8.00 m	18.50 m
3.50 m	10.95 m	9.60 m	21.90 m	11.05 m	9.70 m	22.10 m	10.55 m	8.70 m	22.10 m

N.B. - Données d'éclairage non contractuelles, sujettes à variations selon le type de surface éclairée et le positionnement de la source lumineuse.



Descriptif et fonctionnement

Spot mural muni d'une LED de grande puissance et d'une lentille optique créant un faisceau de lumière linéaire.

Spécifiquement conçu pour toutes les situations où il n'est pas possible d'installer un éclairage de secours au plafond, il est équipé d'un module d'adressage spécifique permettant des fonctions de télégestion par courant porteur. La surveillance de l'état de fonctionnement et la programmation du mode de fonctionnement du luminaire peuvent ainsi se faire à distance depuis une centrale de type LPS/500/... ou via une connexion TCP/IP sur un serveur web intégré.

Alimenté par une armoire d'énergie APG 230 VDC, cet appareil est prévu pour être utilisé comme luminaire d'ambiance secours ou permanent-secours.

Caractéristiques techniques

Alimentation :	230 VAC 50 Hz
Source lumineuse :	1 LED haute puissance 3 W
Flux lumineux :	240 lm
Durée de vie des LED :	environ 50'000 heures
Consommation :	6 VA
Alimentation de secours :	par armoire d'énergie 216 VDC
Autonomie :	selon armoire d'énergie (min. 1 heure)
Durée de charge :	selon armoire d'énergie
Communication :	par courant porteur via un module d'adressage propriétaire inclus dans le luminaire
Température de fonct. :	-5 °C à +35 °C
Dimensions (LxHxP) :	180 x 180 x 60 mm
Boîtier / Couleur :	aluminium moulé / blanc
Raccordement (Ø max.) :	3 x 2,5 mm ²
En option :	Socle de montage plat pour entrées de câbles latérales (ACM/SOCLE)
Classe de protection :	IP40
Indice de résist. aux chocs :	IK04
Normes :	DIN EN 60598-1/2-22 et DIN EN 1838, DIN VDE 0108-100 et DIN 50172

